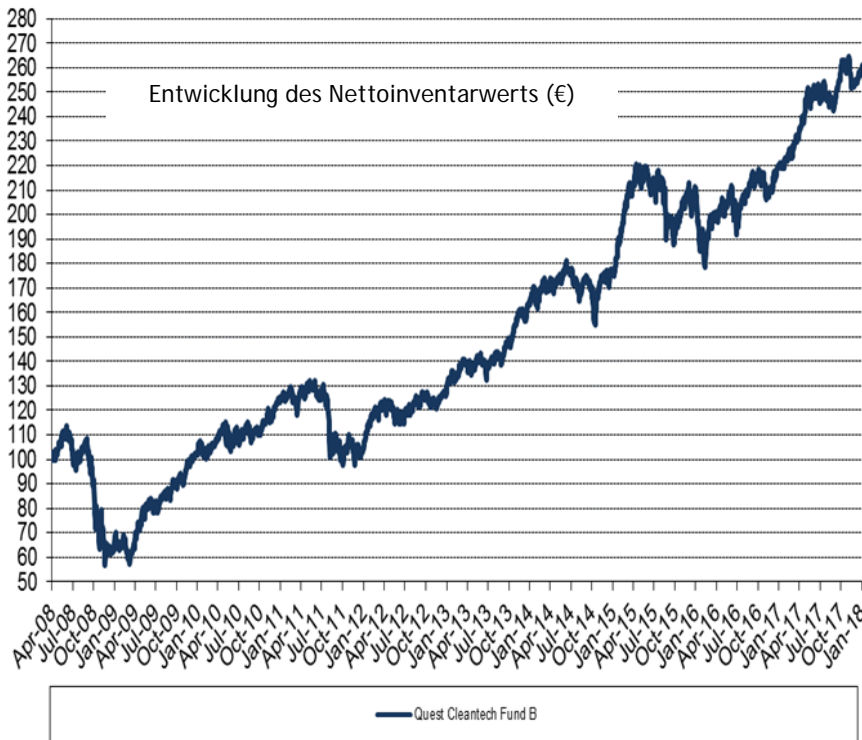




Quest Cleantech Fund B

Teilfonds von Quest Management, Sicav
SICAV nach luxemburgischen Recht
verwaltet von VP Fund Solutions (Luxembourg) SA
Stand 31. Dezember 2017



Zeitraum	Performance (aktuarisch) % (€)
1 Jahr	17.6%
3 Jahre	13.5%
5 Jahre	15.2%
Seit Auflage	10.2%

Brutto-Renditen; Gebühren und Steuern sind nicht in der Berechnung enthalten

Historische Performancedaten stellen keine Garantie für zukünftige Wertentwicklungen dar

NETTOINVENTARWERT

€ 257,95

ISIN-Code: LU0346062424

Morningstar Rating™



Morningstar Category: Sector "Equity Ecology" (Informationen erhältlich beim Finanzdienstleister oder unter: http://www.morningstar.com/InvGlossary/morningstar_rating_for_funds.aspx)

BERICHT DES INVESTMENT MANAGERS

Der Quest Cleantech Fund B zeigte mit 17,6% im vergangenen Jahr eine starke Entwicklung. Die annualisierte Performance beläuft sich auf 13,5% über drei Jahre, 15,2% über fünf Jahre sowie 10,2% seit Lancierung. Das Fondsvolumen hat zum Jahresende € 167 Mio. überschritten. Im Oktober wurde Johnson Matthey zum Portfolio hinzugefügt. Das Unternehmen ist führend in Umwelttechnologien wie Katalysatoren und Metallveredelung.

Der Fondsprospekt, die aktuellen jährlichen und halbjährlichen Berichte (englisch), und Key Investor Information Dokumente (niederländisch - englisch - französisch - schwedisch - deutsch) sind kostenlos verfügbar über den Financial Services Agent, bei den o.g. Adressen und auf der Website www.questcleantechfund.com. Bitte lesen Sie sich das KIID (Key Investor Information Document) sorgfältig durch, bevor Sie zeichnen.

TECHNISCHE INFORMATIONEN

FONDSWÄHRUNG: EUR (€)
AUFLAGE: 31. März 2008
LAUFZEIT: Unbegrenzt
LAUFENDE KOSTEN: 1,81% / VERWALTUNGSGEBÜHR: 1,25% (in den laufenden Kosten enthalten)
ERFOLGSABHÄNGIGE GEBÜHR: Keine
AUSGABEAUFSCHLAG: Max. 2%
RÜCKNAHMEGEBÜHR: Keine / MINDESTANLAGE: Keine
STEMPELSTEUER (BELGISCHE ANLEGER): 1,32% (Maximum € 4.000) bei Verkauf
BESTEUERUNG: EU Withholding Tax - Rückgabe Not in scope / BE Belgische Quellensteuer auf UCITS - Rückgabe: Not in scope
VERWALTUNGSGEBÜHR REGISTERED SHARES: Erstmalige Zeichnung: € 20



INVESTMENT MANAGER:
CAPRICORN VENTURE PARTNERS NV
Lei 19, box 1 B-3000 Leuven
Tel.: +32 (0)16 28 41 28 E-mail: OCF@capricorn.be
KAPITALANLAGEGESELLSCHAFT: VP Fund Solutions (Luxembourg) SA
FINANZDIENSTLEISTER BELGIEN: CACEIS Belgium NV
BERECHNUNG DES NAV: Täglich
PREISINFORMATIONEN: L'Écho, De Tijd, Morningstar, Bloomberg, www.questcleantechfund.com
Im Falle einer Beschwerde können sich Investoren an den Beschwerdeservice wenden: OCF@capricorn.be
OMBUDSMAN: www.ombudsfin.be, E-mail: Ombudsman@OmbudsFin.be, Tel.: +32 2 545 77 70

Die Wesentlichen Anlegerinformationen (KIID) sind vollständig in diesem Dokument enthalten.

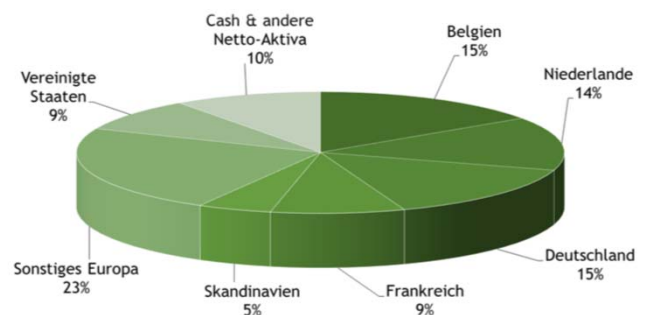
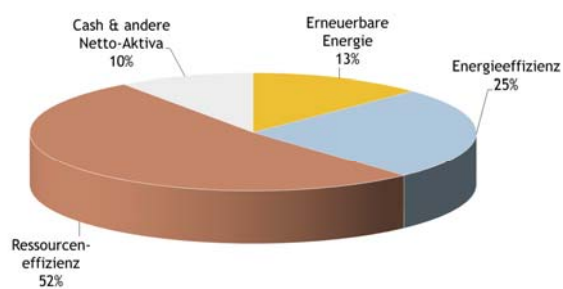
Quest Cleantech Fund B

Teilfonds von Quest Management, Sicav
SICAV nach luxemburgischen Recht
verwaltet von VP Fund Solutions (Luxembourg) SA
Stand 31. Dezember 2017

Portfolio-Übersicht

company	country	currency	segment	nr. shares	valuation in €	% NAV
NORMA GROUP SE	DE	EUR	Energy Efficiency	190 000	10 634 300	6.4%
HEXCEL CORP	US	USD	Resource Efficiency	192 500	9 914 987	5.9%
CFE	BE	EUR	Renewable Energy	80 702	9 821 433	5.9%
KINGSPAN GROUP PLC	IE	EUR	Energy Efficiency	250 000	9 101 250	5.4%
MAYR-MELNHOF KARTON AG	AT	EUR	Resource Efficiency	60 261	7 381 973	4.4%
ANDRITZ AG	AT	EUR	Renewable Energy	145 000	6 827 325	4.1%
AALBERTS INDUSTRIES NV	NL	EUR	Resource Efficiency	182 000	7 715 890	4.6%
JENSEN-GROUP NV	BE	EUR	Resource Efficiency	152 485	6 084 152	3.6%
FORFARMERS NV	NL	EUR	Resource Efficiency	590 000	6 159 600	3.7%
MELEXIS NV	BE	EUR	Energy Efficiency	67 250	5 673 883	3.4%
JOHNSON MATTHEY PLC	GB	Gbp	Resource Efficiency	162 000	5 628 384	3.4%
EXEL INDUSTRIES SA-A SHS	FR	EUR	Resource Efficiency	53 687	6 227 692	3.7%
LENZING AG	AT	EUR	Resource Efficiency	48 000	5 080 800	3.0%
ACCELL GROUP	NL	EUR	Energy Efficiency	229 931	5 387 283	3.2%
KERRY GROUP PLC-A	IE	EUR	Resource Efficiency	51 500	4 815 250	2.9%
CORBION NV	NL	EUR	Resource Efficiency	169 000	4 563 000	2.7%
NIBE INDUSTRIER AB-B SHS	SE	SEK	Renewable Energy	570 000	4 556 886	2.7%
UMICORE	BE	EUR	Resource Efficiency	110 000	4 340 050	2.6%
BUREAU VERITAS SA	FR	EUR	Resource Efficiency	206 000	4 694 740	2.8%
BERTRANDT AG	DE	EUR	Energy Efficiency	40 000	4 066 000	2.4%
NABALTEC AG	DE	EUR	Resource Efficiency	147 145	3 816 206	2.3%
WABTEC CORP	US	USD	Energy Efficiency	70 000	4 746 836	2.8%
ENVIRONNEMENT SA	FR	EUR	Resource Efficiency	55 370	3 911 891	2.3%
TOMRA SYSTEMS ASA	NO	NOK	Resource Efficiency	272 279	3 645 396	2.2%
STEICO SE	DE	EUR	Energy Efficiency	152 500	3 142 263	1.9%
CENIT AG	DE	EUR	Resource Efficiency	137 243	2 932 197	1.8%
TOTAL PORTFOLIO					150 869 665	90.2%
CASH & OTHER NET ASSETS					16 466 830	9.8%
TOTAL NET ASSET VALUE					167 336 495	100.0%

Aufteilung nach Segmenten und Regionen



Wesentliche Anlegerinformationen



Quest Management - Quest Cleantech Fund B (LU0346062424)

Ein Teilfonds von Quest Management, SICAV
Verwaltungsgesellschaft: VP Fund Solutions (Luxembourg) SA

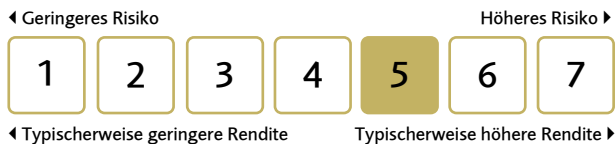
Ziele und Anlagepolitik

- Ziel ist ein langfristiger Vermögenszuwachs.
- Der Teilfonds wird aktiv verwaltet.
- Der Fonds investiert hauptsächlich in Aktien von Unternehmen, die im Bereich der sauberen Technologien (Cleantech) tätig und in Industrienationen börsennotiert sind. Als Cleantech lassen sich Produkte und Dienstleistungen definieren, die eine sauberere und effizientere Nutzung der natürlichen Ressourcen der Erde, wie Energie, Wasser, Luft und Rohstoffe, ermöglichen. Der Fonds ist auf Cleantech-Unternehmen ausgerichtet, die in Bereichen wie erneuerbare Energien, Energieeffizienz, Wasseraufbereitung, Abfallentsorgung,

Gegenstand dieses Dokuments sind wesentliche Informationen für den Anleger über diesen Fonds. Es handelt sich nicht um Werbematerial. Diese Informationen sind gesetzlich vorgeschrieben, um Ihnen die Wesensart dieses Fonds und die Risiken einer Anlage in ihn zu erläutern. Wir raten Ihnen zur Lektüre dieses Dokuments, so dass Sie eine fundierte Anlageentscheidung treffen können.

- Umweltschutz und moderne Werkstoffe tätig sind. Außerdem kann der Fonds in Aktien von Cleantech-Unternehmen anlegen, die in Schwellenländern börsennotiert sind, sowie in Wandelanleihen, die von Cleantech-Unternehmen begeben wurden.
- Der Teilfonds kann Derivate einsetzen, um die Auswirkung von Marktschwankungen auf das Vermögen zu reduzieren.
- Anteile können täglich gezeichnet und zurückgegeben werden.
- Der Nettoertrag und die realisierten Kapitalgewinne werden wieder angelegt.

Risiko- und Ertragsprofil



Dieser Risikoindikator soll das Rendite/Risikoprofil veranschaulichen. Je höher die Einstufung auf der Skala, desto höher sind die Gewinnchancen, aber auch das Risiko, einen Verlust zu erleiden. Dieser Risikoindikator beruht auf historischen Daten, eine Vorhersage künftiger Entwicklungen ist damit nicht möglich. Die Einstufung kann sich künftig ändern und stellt keine Garantie dar. Auch eine Einstufung in Kategorie 1, stellt keine völlig risikolose Anlage dar. Die Anteilsklasse ist in Kategorie 5 eingestuft, weil der Anteilspreis in der Vergangenheit eine mittlere Schwankung aufwies.

Folgende Risikokategorien können von wesentlicher Bedeutung sein und sind vom Risikoindikator nicht angemessen erfasst:

Liquiditätsrisiken: Sofern Anlagen in wesentlicher Höhe in Finanzinstrumente getätigt werden, die ihrer Wesensart zufolge hinreichend liquide sind, unter bestimmten Umständen aber ein relativ niedriges Liquiditätsniveau erreichen können, wirkt sich dies gegebenenfalls auf das Liquiditätsrisikoniveau des gesamten Teilfonds aus.

Ausfallrisiko: Der Fonds schliesst Geschäfte mit mehreren Gegenparteien ab. Wenn eine Gegenpartei insolvent wird, können offene Forderungen des Fonds nicht mehr oder nur noch teilweise beglichen werden.

Operationelle Risiken und Risiken im Zusammenhang mit der Verwahrung von Vermögenswerten: Der Fonds kann Opfer von Betrug und/oder anderen kriminellen Handlungen werden. Es können Verluste aufgrund von äusseren Ereignissen, unzureichenden internen Prozessen, Systemausfällen oder menschlichem Verschulden bei der Verwaltungsgesellschaft, einer Unter-/Verwahrstellen oder externen Dritten entstehen.

Derivate Risiken: Der Fonds kann Derivate einsetzen. Hierbei handelt es sich um Instrumente deren Wert sich auf einen Basiswert beziehen. Geringe Wertänderungen des Basiswerts können grosse Wertschwankungen des Derivates zur Folge haben, d.h. durch den Einsatz von Derivaten können zusätzliche Risiken entstehen.

Kreditrisiken: Der Teilfonds kann direkt oder indirekt in Wandel-/Anleihen investieren. Sollte der Emittent einer Wandel-/Anleihe die Zinsen nicht pünktlich zahlen oder den Nominalbetrag nicht zurückzahlen, kann dies zu einem bedeutenden oder völligen Wertverlust einer Wandel-/Anleihe führen. Die Herabstufung der Bonität des Emittenten kann auch zu einem bedeutenden oder völligen Wertverlust einer Wandel-/Anleihe führen.

Wesentliche Anlegerinformationen



Kosten

Aus den Gebühren und sonstigen Kosten werden die laufende Verwaltung, die Verwahrung des Vermögens sowie der Vertrieb der Fondsanteile finanziert. Anfallende Kosten verringern Ihre Ertragschancen.

Einmalige Kosten vor und nach der Anlage	
Ausgabekommission	max. 2.00 %
Rücknahmekommission	max. 0.00 %
Umtauschkommission	max. 1.00 %

Kosten, die im Laufe des Jahres abgezogen werden	
Laufende Kosten	1.81 %

Kosten, die unter bestimmten Umständen zu tragen sind	
Performance Fee	Keine

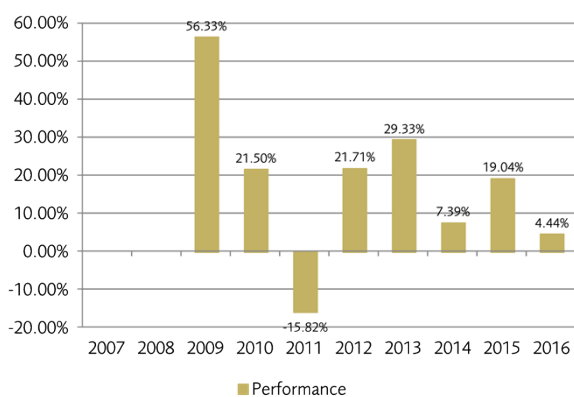
Dabei handelt es sich um den Höchstbetrag, der vor der Anlage auf den Anteilswert aufgeschlagen bzw. vor der Auszahlung vom Rücknahmepreis abgezogen wird. Im Einzelfall können die Kommissionen geringer ausfallen. Die aktuellen Beträge können Sie bei Ihrem Finanzberater oder der für Sie zuständigen Stelle erfragen.

Die an die Wertentwicklung des Fonds gebundenen Gebühren sowie Transaktionskosten sind nicht in den laufenden Kosten enthalten, hiervon ausgenommen sind allfällige Kommissionen, die bei Erwerb oder Verkauf von Zielfondsanteilen bezahlt werden.

Die hier angegebenen laufenden Kosten fielen im letzten Geschäftsjahr des Fonds an, das am 31. Dezember 2016 endete. Sie können von Jahr zu Jahr schwanken.

Weitere Informationen in Bezug auf die Kosten und deren Berechnungsmethoden können Sie den Verkaufsunterlagen entnehmen, welche auf der Webseite der Verwaltungsgesellschaft www.vpfundolutions.com abrufbar sind.

Wertentwicklung in der Vergangenheit



Die Wertentwicklung in der Vergangenheit ist keine Garantie für die künftige Wertentwicklung.

Bei der Berechnung der Wertentwicklung in der Vergangenheit wurden sämtliche Kosten und Gebühren abgezogen, mit Ausnahme von Kommissionen, die gegebenenfalls beim Kauf oder Verkauf der Anteile bezahlt wurden.

Die frühere Wertentwicklung wurde in EUR berechnet.

Die Anteilsklasse wurde am 31. März 2008 liberiert.

Praktische Informationen

Verwahrstelle ist die VP Bank (Luxembourg) SA, avenue de la Liberté 26, 1930 Luxembourg, Luxemburg.

Weitere praktische Informationen über den Fonds, die Verkaufsunterlagen, die letzten verfügbaren Jahres- und Halbjahresberichte sowie die aktuellen Anteilspreise finden Sie kostenlos in englischer Sprache auf der Webseite der Verwaltungsgesellschaft www.vpfundolutions.com.

Informationen über allfällige weitere Anteilsklassen können den Verkaufsunterlagen, den aktuellen Jahres- und Halbjahresberichten sowie der Webseite der Verwaltungsgesellschaft www.vpfundolutions.com entnommen werden.

Der Fonds unterliegt den Steuervorschriften in Luxemburg. Dies kann Auswirkungen darauf haben, wie Sie bzgl. Ihrer Einkünfte aus dem Fonds besteuert werden. Daher sollten Sie Ihren Finanz- oder Steuerberater konsultieren, bevor Sie sich für die Investition entscheiden.

Die Verwaltungsgesellschaft kann lediglich auf Grundlage einer in diesem Dokument enthaltenen Erklärung haftbar gemacht werden, die irreführend, unrichtig oder nicht mit den einschlägigen Teilen des Prospekts vereinbar ist.

Dieses Dokument beschreibt die oben genannte Anteilsklasse. Der Prospekt und die Jahres- und Halbjahresberichte beziehen sich jedoch auf den gesamten Fonds.

Die verschiedenen Teilfonds des Fonds haften nicht füreinander, das heisst für Sie als Anleger sind ausschliesslich die Gewinne und Verluste des oben genannten Teilfonds von Bedeutung.

Anleger haben grundsätzlich das Recht, von einem Teilfonds in einen anderen Teilfonds des Fonds zu wechseln. Weitere Angaben zum Anteilsunterschied finden sich in den Verkaufsunterlagen. Bis auf weiteres hat der Fonds nur einen Teilfonds.

Dieser Fonds ist in Luxemburg zugelassen und wird durch die Commission de Surveillance du Secteur Financier reguliert. Einzelheiten der aktuellen Vergütungsgrundsätze und -praktiken, darunter eine Beschreibung, wie die Vergütung und die sonstigen Zuwendungen berechnet werden und die Identität der für die Zuteilung zuständigen Personen, sind unter www.vpbank.lu/verguetungspolitik abrufbar. Auf Anfrage wird eine Papierversion kostenlos zur Verfügung gestellt. Diese wesentlichen Informationen für den Anleger sind zutreffend und entsprechen dem Stand vom 13. Juni 2017.